

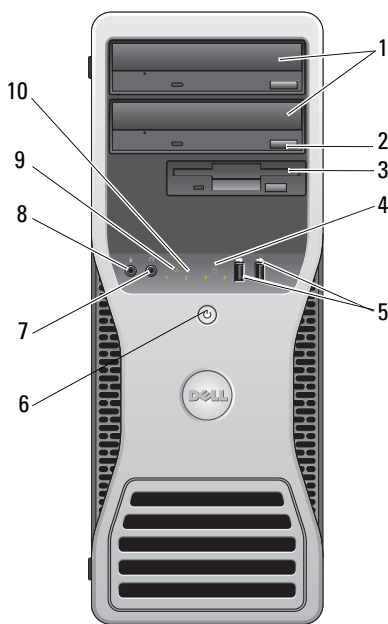


Informazioni sulle avvertenze

 **AVVERTENZA:** un messaggio di AVVERTENZA indica un potenziale rischio di danni, anche gravi, a cose e persone.

Dell™ Precision™ T3500 Informazioni sull'installazione e sulle funzioni

Vista frontale

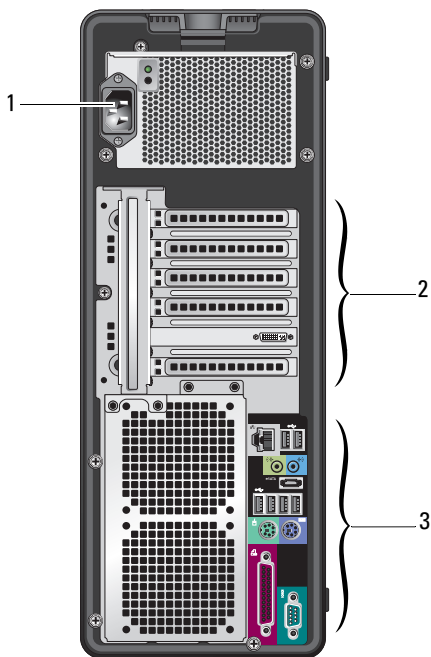


- | | | | |
|---|--|---|---|
| 1 | Unità ottiche (2) | 2 | Pulsante di espulsione del cassetto dell'unità ottica |
| 3 | FlexBay (unità disco floppy opzionale o lettore di schede flash) | 4 | Indicatore di attività dell'unità |



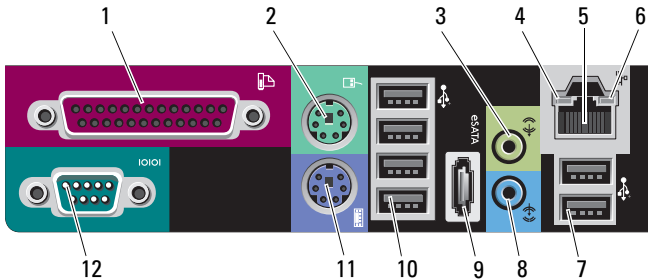
- | | | | |
|---|--------------------------------------|----|--|
| 5 | Connettori USB 2.0 (2) | 6 | Pulsante di accensione,
indicatore di alimentazione |
| 7 | Connettore delle cuffie | 8 | Connettore del microfono |
| 9 | Indicatore della connessione di rete | 10 | Indicatori di diagnostica (4) |

Retro del computer



- | | | | |
|---|------------------------------------|---|-------------------------------------|
| 1 | Connettore di alimentazione | 2 | Slot delle schede di espansione (6) |
| 3 | Connettori del pannello posteriore | | |

Connettori del pannello posteriore



- | | | | |
|----|------------------------------------|----|---|
| 1 | Connettore parallelo | 2 | Connettore mouse PS/2 |
| 3 | Connettore della linea d'uscita | 4 | Indicatore di integrità della connessione |
| 5 | Connettore dell'adattatore di rete | 6 | Indicatore di attività della rete |
| 7 | Connettori USB 2.0 (2) | 8 | Connettore della linea d'ingresso |
| 9 | Connettore eSATA | 10 | Connettori USB 2.0 (4) |
| 11 | Connettore tastiera PS/2 | 12 | Connettore seriale |

Installazione rapida



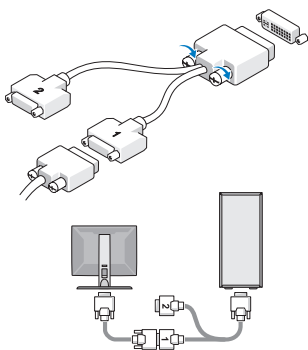
AVVERTENZA: prima di iniziare le procedure descritte in questa sezione, seguire le istruzioni di sicurezza fornite con il computer. Per informazioni aggiuntive sulle procedure consigliate, visitare www.dell.com/regulatory_compliance.



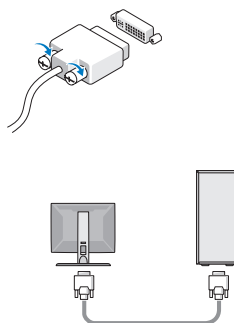
N.B.: alcune periferiche potrebbero non essere incluse se non sono state ordinate.

1 Collegare il monitor utilizzando uno dei cavi seguenti:

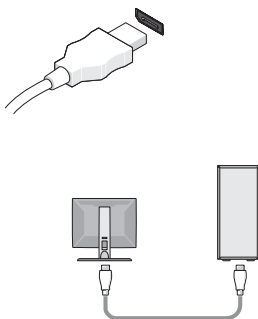
a Cavo adattatore a Y per monitor doppio



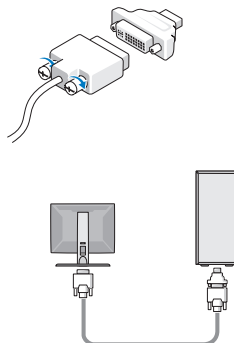
b Cavo DVI bianco



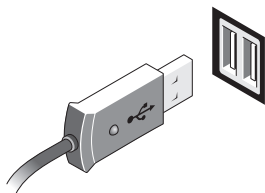
c Cavo per la porta dello schermo



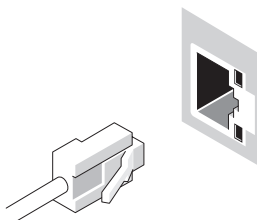
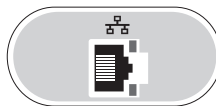
d DVI in scheda della porta dello schermo




2 Collegare una periferica USB, ad esempio una tastiera o un mouse.



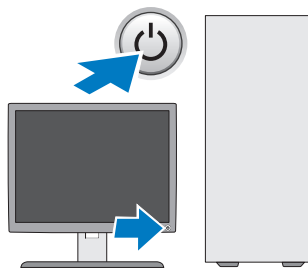
3 Collegare il cavo di rete.



4 Collegare il cavo o i cavi di alimentazione.



5 Premere i pulsanti di accensione sul monitor e sul computer.



Specifiche



N.B.: Di seguito sono riportate unicamente le specifiche richieste dalle normative in vigore. Per un elenco completo e aggiornato delle specifiche del computer, visitare il sito support.dell.com.

Processore

Tipo
Processore Intel® Xeon® serie 3500
Processore Intel Xeon serie 5500

Informazioni di sistema

Chipset di sistema
Intel X58+ ICH10
Larghezza del bus di dati
64 bit

Video

Tipo:
Discreto
Due slot PCI Express 2.0 x16
N.B.: Supporto per opzione grafica discreta in piena altezza e a 3/4 di lunghezza mediante slot per schede grafiche PCIe x16.

Unità

Accessibili esternamente
un alloggiamento per unità da 3,5 pollici (FlexBay)
due alloggiamenti per unità da 5,25 pollici
Accessibili internamente
Due alloggiamenti per unità SATA da 3,5 pollici
N.B.: la piattaforma può contenere un terzo e un quarto disco rigido da 3,5 pollici nell'alloggiamento FlexBay o in quello dell'unità ottica.

Controlli e indicatori

Parte anteriore del computer:
Pulsante di accensione
Pulsante
Indicatore di alimentazione
Indicatore giallo - Giallo fisso indica un problema con una periferica installata; giallo lampeggiante indica un problema di alimentazione interno.
Indicatore verde - Lampeggiante in stato di sospensione, fisso in stato di accensione.

Controlli e indicatori (continua)

Indicatore di attività delle unità	Indicatore blu - Lampeggiante indica che il computer sta leggendo i dati o sta scrivendo i dati sul disco rigido SATA o su CD/DVD.
Indicatore della connessione di rete	Indicatore verde - Fisso indica un collegamento a una rete attiva Spento (nessun indicatore) - Il sistema non è connesso ad alcuna rete
Parte posteriore del computer:	
Indicatore di integrità del collegamento (su adattatore di rete integrato)	Il colore dell'indicatore di integrità del collegamento varia in base alla velocità del collegamento: Indicatore verde - È presente una connessione a 10 Mbps funzionante tra la rete e il computer. Spia arancione- È presente una connessione a 100 Mbps funzionante tra la rete e il computer. Spia gialla - È presente una connessione a 1000 Mbps funzionante tra la rete e il computer. Spento (nessun indicatore) - Il computer non rileva alcuna connessione fisica alla rete.
Indicatore di attività di rete (sulla scheda di rete integrata)	Indicatore giallo lampeggiante

Alimentazione

Alimentatore c.c.:

Tensione (consultare le istruzioni di sicurezza fornite con il computer per informazioni importanti sulle impostazioni della tensione)	115/230 V c.a., 50/60 Hz, 6.0/3.0 A
--	-------------------------------------

Batteria pulsante

Batteria pulsante al litio CR2032 da 3 V

Dimensioni

Altezza	44,8 cm
Larghezza	17,25 cm (6,8 pollici)
Profondità	46,8 cm (18,4 pollici)
Peso	17,3 kg (38,0 libbre)

Specifiche ambientali

Temperature:

Funzionamento Da 10°C a 35°C (da 50°F a 95°F)

Stoccaggio da -40°C a 65°C (-40°F a 149°F)

Umidità relativa Da 20% a 80% (senza condensa)

Altitudine:

Funzionamento Da -15,2 a 3,048 m

Stoccaggio -15,2 a 10,668 m

Livello di inquinante aerodisperso G2 o inferiore come definito da ISA-S71.04-1985

Ulteriori informazioni e risorse

Se si desidera:

Ottenere informazioni sulle procedure di sicurezza ottimali per il computer, consultare informazioni sulla garanzia, Termini e condizioni (limitatamente agli Stati Uniti), istruzioni di sicurezza, informazioni sulle normative, informazioni sull'ergonomia e Contratto di licenza Microsoft con l'utente finale.

Vedere:

I documenti sulla sicurezza e le normative forniti con il computer; visitare inoltre l'home page sulla conformità alle normative all'indirizzo **www.dell.com/regulatory_compliance**.

Le informazioni contenute nel presente documento sono soggette a modifiche senza preavviso. © 2009 Dell Inc. Tutti i diritti riservati. Stampato in Irlanda.

È severamente vietata la riproduzione, con qualsiasi strumento, senza l'autorizzazione scritta di Dell Inc.

Marchi commerciali utilizzati nel presente documento: *Dell*, il logo *DELL* e *Dell Precision* sono marchi commerciali di Dell Inc.; *Intel* e *Xeon* sono marchi registrati di Intel Corporation negli Stati Uniti e in altri Paesi.

Altri marchi e nomi commerciali possono essere utilizzati in questo documento sia in riferimento alle aziende che rivendicano la proprietà di tali marchi e nomi che ai prodotti stessi. Dell Inc. nega qualsiasi partecipazione di proprietà relativa a marchi e nomi commerciali diversi da quelli di sua proprietà.